

# Amazônia: Violência e Desafios para o Desenvolvimento

Pesquisa de Opinião Pública - Brasil

*28 a 30 de julho de 2022*

**ICS – Instituto Clima e Sociedade**



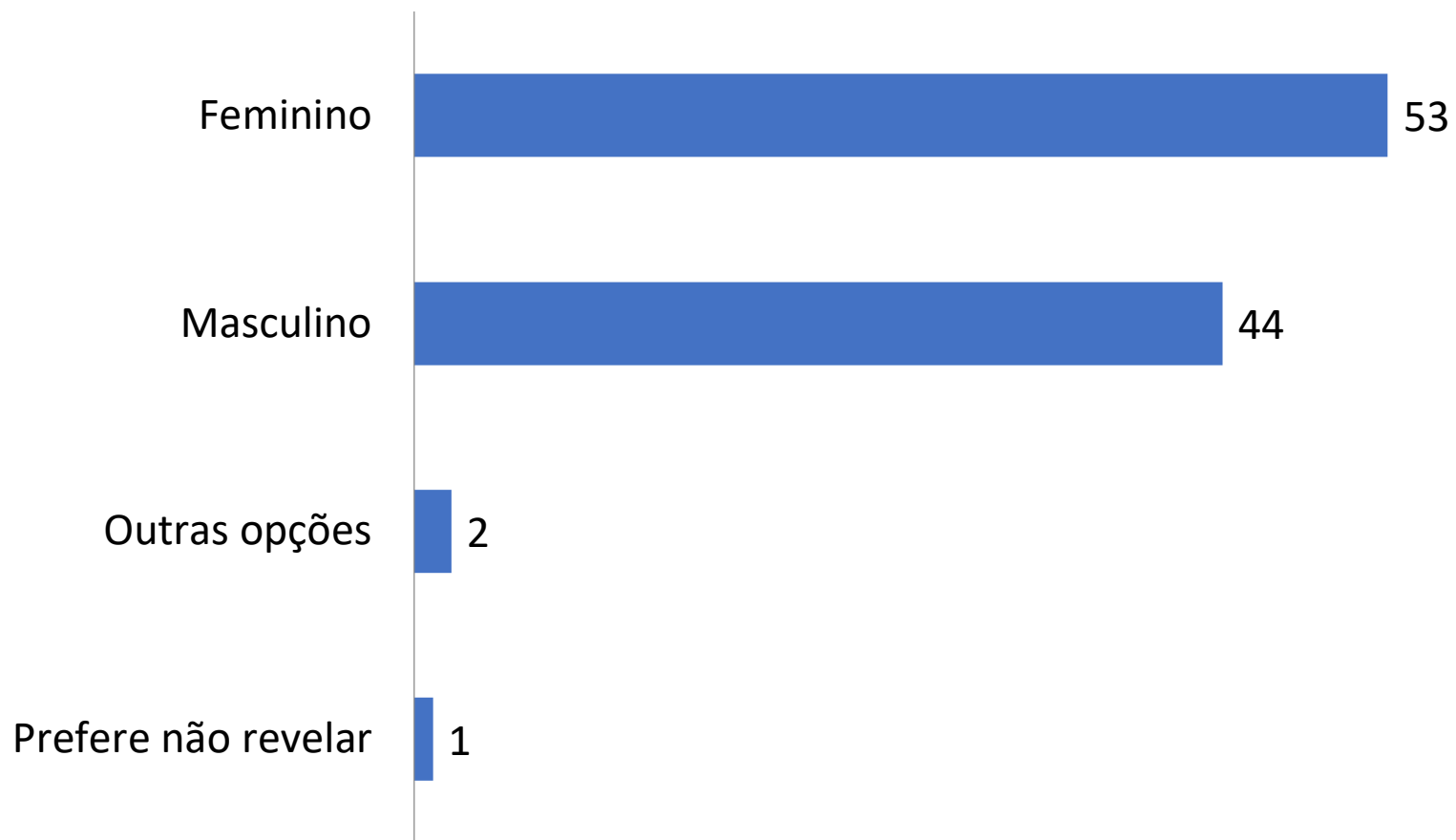
# ficha técnica – pesquisa telefônica IVR

<b>Período de Campo</b>	28 a 30 de julho de 2022
<b>Universo</b>	Brasileiros e brasileiras com 16 anos de idade ou mais.
<b>Amostra</b>	Seleção aleatória do discador.  Foi aplicada uma ponderação paramétrica para compensar desproporcionalidades nas variáveis de sexo, idade, grau de instrução, região e renda.
<b>Número de Entrevistas</b>	3.000 entrevistas em 312 municípios nas 27 unidades da Federação.
<b>Margem de Erro Estimada*</b>	+/- 2,0 p.p. para resultados do total da amostra. Intervalo de confiança de 95%.
<b>Arredondamentos</b>	Para facilitar a leitura, os resultados da pesquisa foram arredondados. Devido a esse processo é possível que o somatório dos resultados em algumas questões seja diferente de 100.
<b>Observação</b>	Diferenças entre as frequências totais e os percentuais em tabelas de cruzamento de variáveis podem acontecer devido a ocorrências de não-resposta.
<b>Poderdata Pesquisas, Jornalismo e Comunicação LTDA</b>	

\* A margem de erro é uma estimativa baseada na presunção de que todos os indivíduos têm uma chance igual e não nula de serem sorteados na pesquisa. Levando em consideração que uma pesquisa baseada na metodologia IVR depende da cobertura da lista telefônica e que a lista telefônica não cobre toda a população, a margem de erro apresentada aqui é uma estimativa aproximada e considera a ponderação aplicada à base.

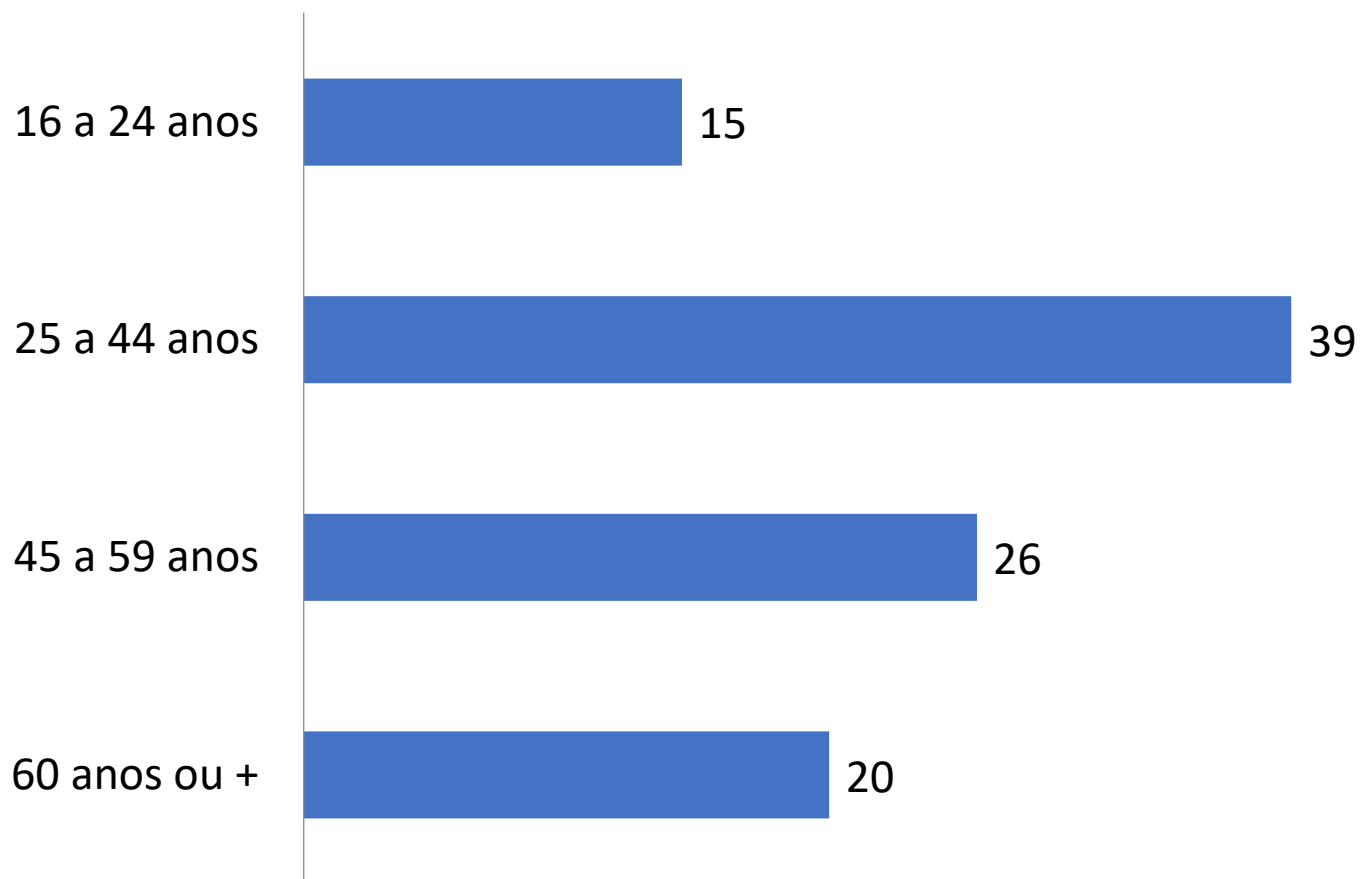
# perfil da amostra

## Gênero



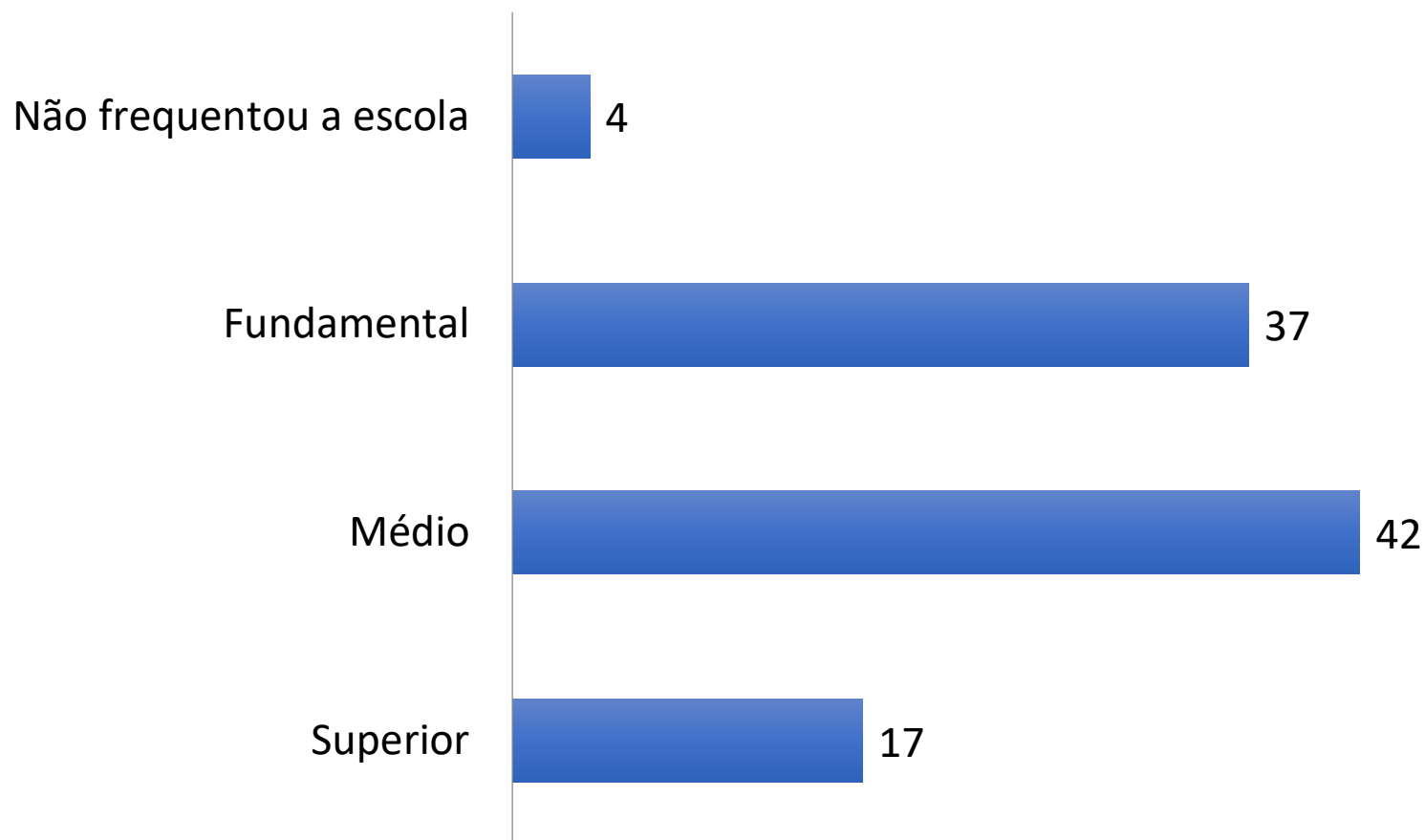
# perfil da amostra

## Idade



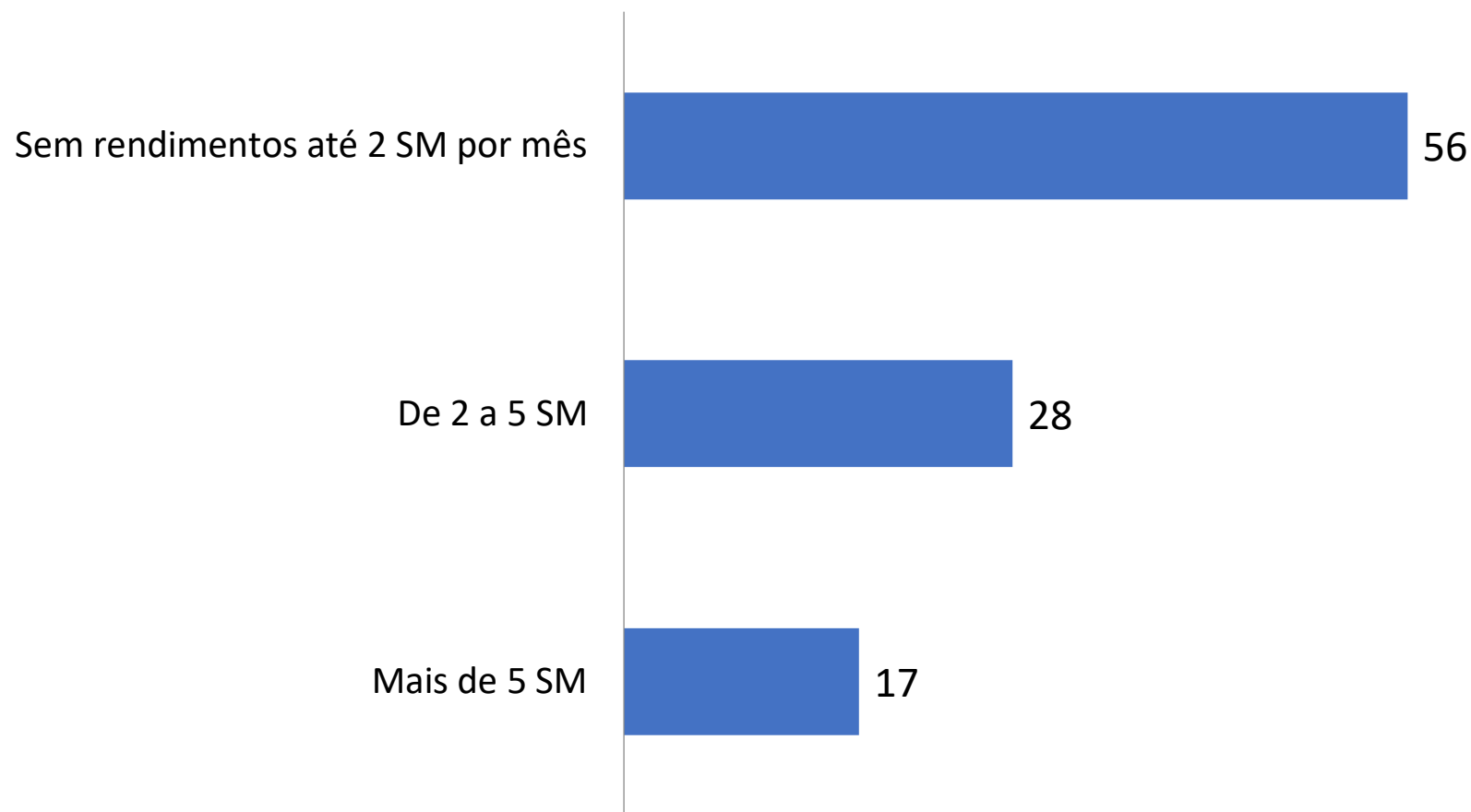
# perfil da amostra

## Grau de instrução



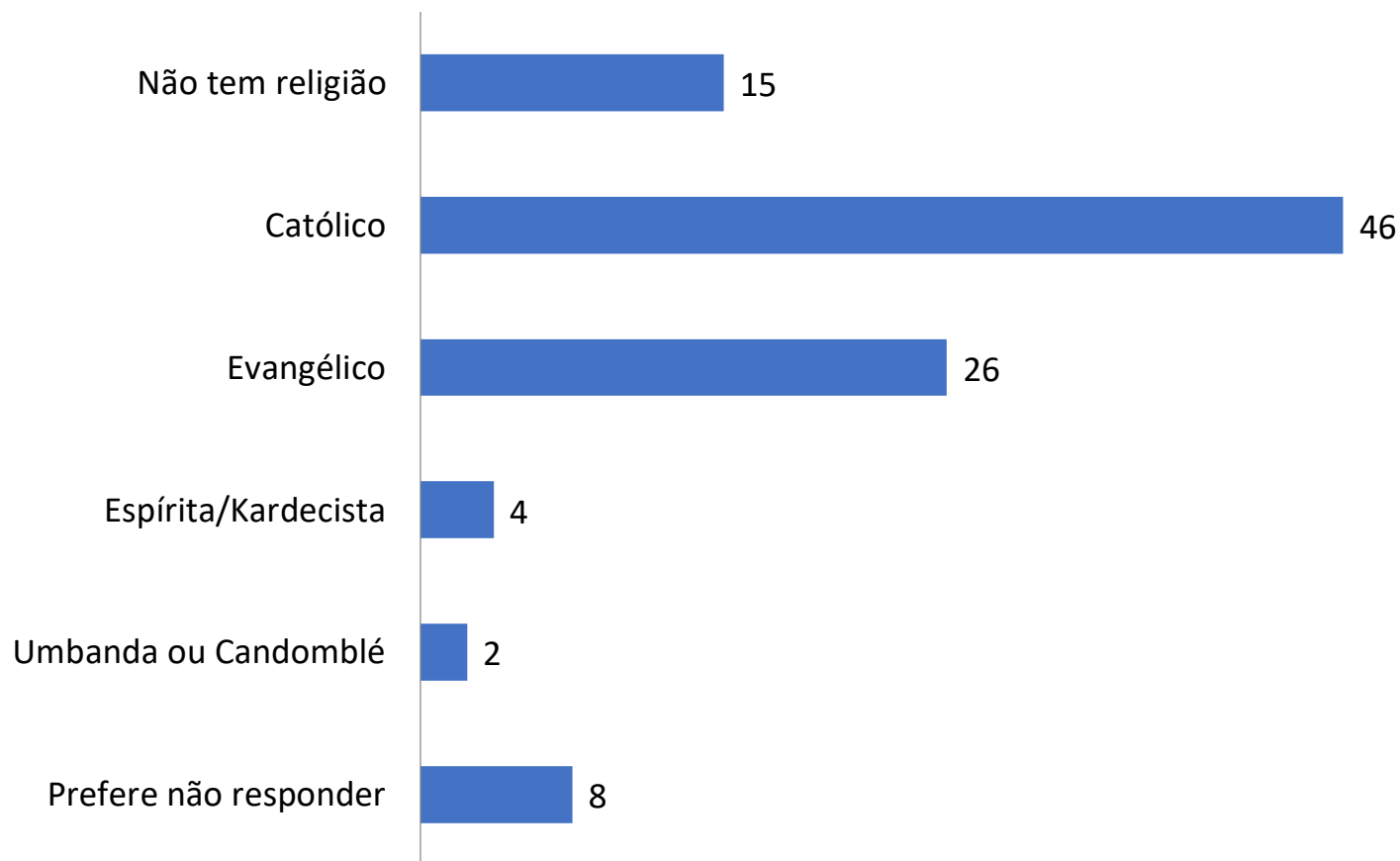
# perfil da amostra

## Renda Domiciliar



# perfil da amostra

## Religião



# perfil da amostra

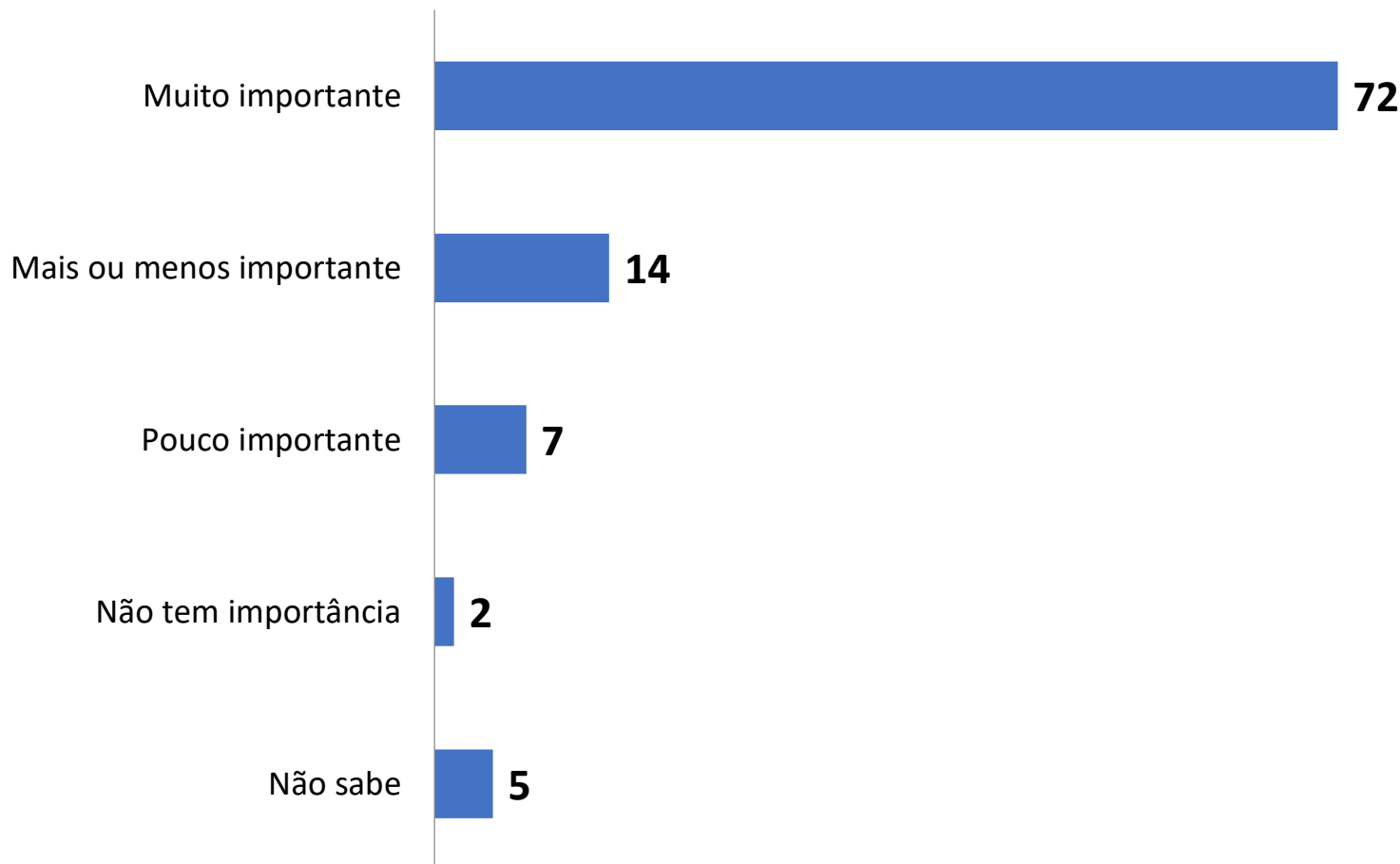


Região	%
Sudeste	43%
Sul	15%
Centro-Oeste	8%
Norte	7%
Nordeste	27%



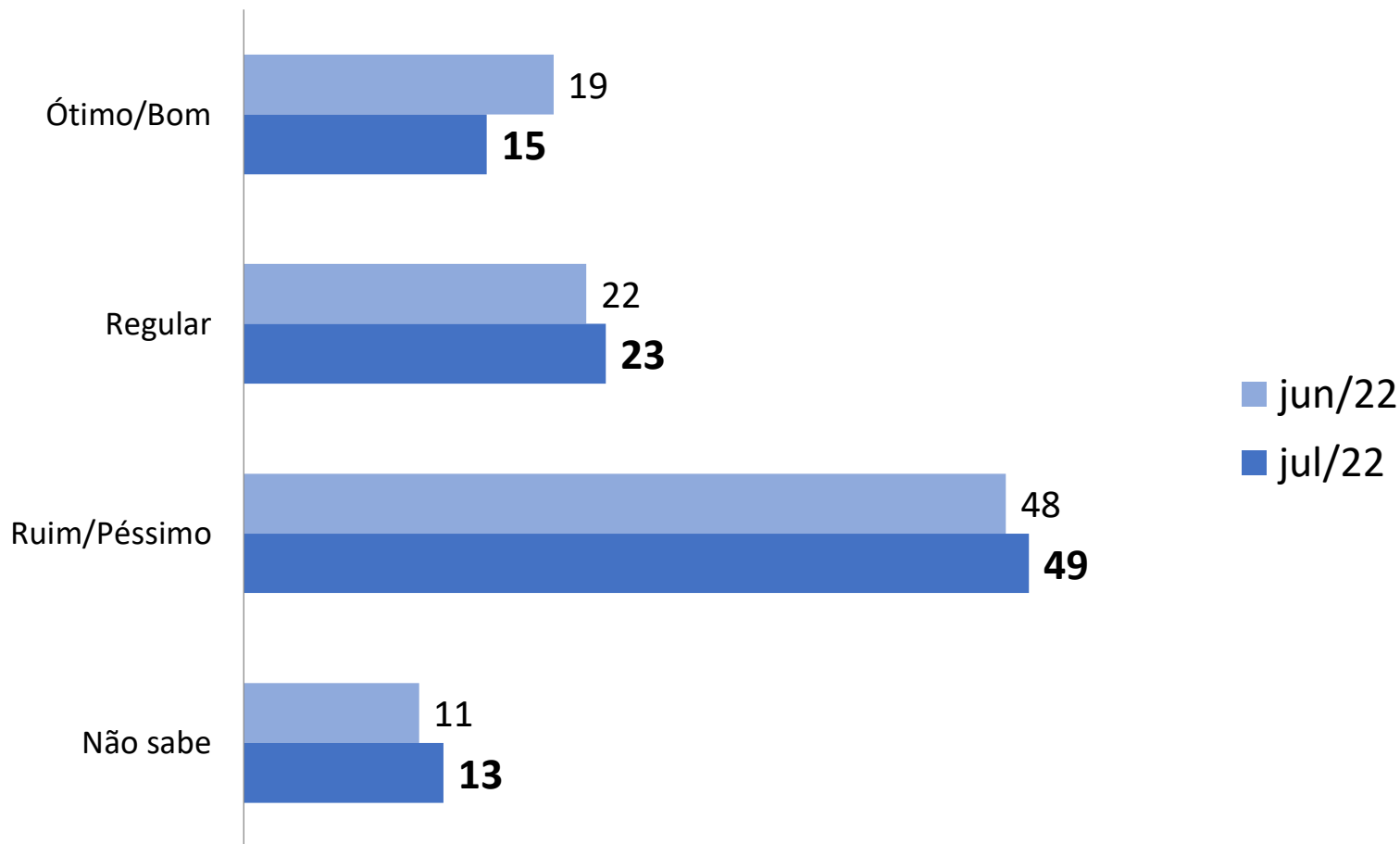
# Importância da proteção da Amazônia

Quão importante é a proteção da Amazônia para o futuro do Brasil?



# Avaliação do Gov. Federal na proteção da floresta

De maneira geral, como você avalia o trabalho do governo federal na proteção da floresta amazônica?



# Avaliação do Gov. Federal na proteção da floresta

		Sexo				Total
		Masculino	Feminino	Outras opções	Prefere não revelar	
Como você avalia o trabalho do governo federal na proteção da floresta amazônica?	Ótimo/Bom	18%	14%	7%	18%	15%
	Regular	28%	18%	31%	33%	23%
	Ruim/Péssimo	46%	53%	46%	36%	49%
	Não sabe	8%	16%	15%	13%	13%
Total		100%	100%	100%	100%	100%

		Idade				Total
		16 a 24 anos	25 a 44 anos	45 a 59 anos	60 anos ou +	
Como você avalia o trabalho do governo federal na proteção da floresta amazônica?	Ótimo/Bom	14%	16%	18%	11%	15%
	Regular	22%	17%	25%	32%	23%
	Ruim/Péssimo	51%	47%	49%	53%	49%
	Não sabe	13%	20%	8%	5%	13%
Total		100%	100%	100%	100%	100%

# Avaliação do Gov. Federal na proteção da floresta

		Nível de Instrução			Total
		Fundamental	Médio	Superior	
Como você avalia o trabalho do governo federal na proteção da floresta amazônica?	Ótimo/Bom	8%	17%	31%	15%
	Regular	23%	24%	18%	23%
	Ruim/Péssimo	53%	49%	42%	49%
	Não sabe	16%	10%	10%	13%
Total		100%	100%	100%	100%

		Renda Domiciliar			Total
		Sem rendimentos até 2 SM por mês	De 2 a 5 SM	Mais de 5 SM	
Como você avalia o trabalho do governo federal na proteção da floresta amazônica?	Ótimo/Bom	12%	16%	25%	15%
	Regular	25%	17%	25%	23%
	Ruim/Péssimo	47%	60%	40%	49%
	Não sabe	16%	7%	10%	13%
Total		100%	100%	100%	100%

# Avaliação do Gov. Federal na proteção da floresta

		Região					Total
		Sudeste	Sul	Centro-Oeste	Norte	Nordeste	
Como você avalia o trabalho do governo federal na proteção da floresta amazônica?	Ótimo/Bom	14%	22%	16%	7%	16%	15%
	Regular	20%	29%	21%	28%	23%	23%
	Ruim/Péssimo	55%	30%	53%	45%	51%	49%
	Não sabe	11%	19%	10%	21%	10%	13%
Total		100%	100%	100%	100%	100%	100%

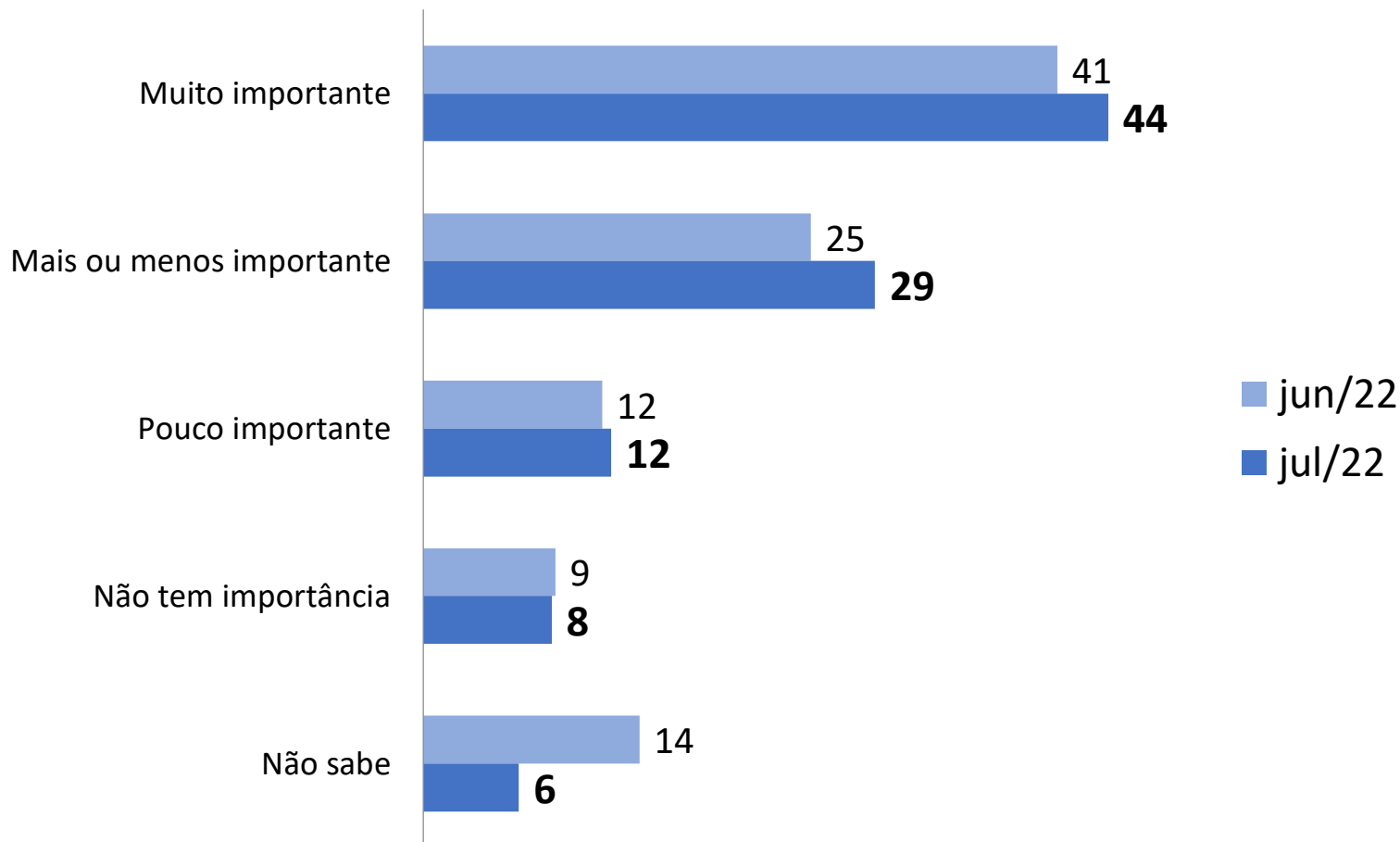
		Religião						Total
		Não tem religião	Católico	Evangélico	Espírita/Kardecista	Umbanda ou Candomblé	Prefere não responder	
Como você avalia o trabalho do governo federal na proteção da floresta amazônica?	Ótimo/Bom	11%	16%	20%	2%	12%	11%	15%
	Regular	17%	23%	23%	28%	0%	38%	23%
	Ruim/Péssimo	62%	48%	43%	65%	88%	35%	49%
	Não sabe	10%	14%	13%	6%	0%	15%	13%
Total		100%	100%	100%	100%	100%	100%	100%

# Avaliação do Gov. Federal na proteção da floresta

		Autodeclaração de cor					Total
		Preto	Pardo	Branco	Amarelo	Indígena	
Como você avalia o trabalho do governo federal na proteção da floresta amazônica?	Ótimo/Bom	14%	14%	17%	18%	16%	15%
	Regular	22%	22%	24%	12%	26%	23%
	Ruim/Péssimo	49%	51%	47%	53%	47%	49%
	Não sabe	15%	12%	12%	17%	12%	13%
<b>Total</b>		<b>100%</b>	<b>100%</b>	<b>100%</b>	<b>100%</b>	<b>100%</b>	<b>100%</b>

# Imagem do Brasil no exterior

De modo geral, pensando na imagem do Brasil no exterior, você acha que a preservação da Amazônia é...



# Imagem do Brasil no exterior

		Sexo				Total
		Masculino	Feminino	Outras opções	Prefere não revelar	
Pensando na imagem do Brasil no exterior, você acha que a preservação da Amazônia é...	Muito importante	47%	42%	41%	49%	44%
	Mais ou menos importante	28%	30%	28%	31%	29%
	Pouco importante	12%	13%	11%	8%	12%
	Não tem importância	5%	11%	11%	13%	8%
	Não sabe	8%	4%	9%	0%	6%
<b>Total</b>		<b>100%</b>	<b>100%</b>	<b>100%</b>	<b>100%</b>	<b>100%</b>

		Idade				Total
		16 a 24 anos	25 a 44 anos	45 a 59 anos	60 anos ou +	
Pensando na imagem do Brasil no exterior, você acha que a preservação da Amazônia é...	Muito importante	44%	37%	41%	62%	44%
	Mais ou menos importante	29%	28%	35%	23%	29%
	Pouco importante	8%	15%	16%	5%	12%
	Não tem importância	13%	12%	4%	3%	8%
	Não sabe	6%	8%	3%	7%	6%
<b>Total</b>		<b>100%</b>	<b>100%</b>	<b>100%</b>	<b>100%</b>	<b>100%</b>



# Imagem do Brasil no exterior

		Nível de Instrução			Total
		Fundamental	Médio	Superior	
Pensando na imagem do Brasil no exterior, você acha que a preservação da Amazônia é...	Muito importante	49%	40%	45%	44%
	Mais ou menos importante	28%	30%	31%	29%
	Pouco importante	7%	16%	14%	12%
	Não tem importância	6%	11%	8%	8%
	Não sabe	10%	4%	2%	6%
Total		100%	100%	100%	100%

		Renda Domiciliar			Total
		Sem rendimentos até 2 SM por mês	De 2 a 5 SM	Mais de 5 SM	
Pensando na imagem do Brasil no exterior, você acha que a preservação da Amazônia é...	Muito importante	42%	45%	50%	44%
	Mais ou menos importante	34%	16%	36%	29%
	Pouco importante	8%	23%	10%	12%
	Não tem importância	8%	12%	4%	8%
	Não sabe	8%	5%	1%	6%
Total		100%	100%	100%	100%

# Imagem do Brasil no exterior

		Região					Total
		Sudeste	Sul	Centro-Oeste	Norte	Nordeste	
Pensando na imagem do Brasil no exterior, você acha que a preservação da Amazônia é...	Muito importante	45%	48%	45%	41%	42%	44%
	Mais ou menos importante	28%	28%	33%	29%	31%	29%
	Pouco importante	12%	9%	9%	11%	15%	12%
	Não tem importância	8%	5%	6%	11%	10%	8%
	Não sabe	7%	10%	7%	7%	2%	6%
Total		100%	100%	100%	100%	100%	100%

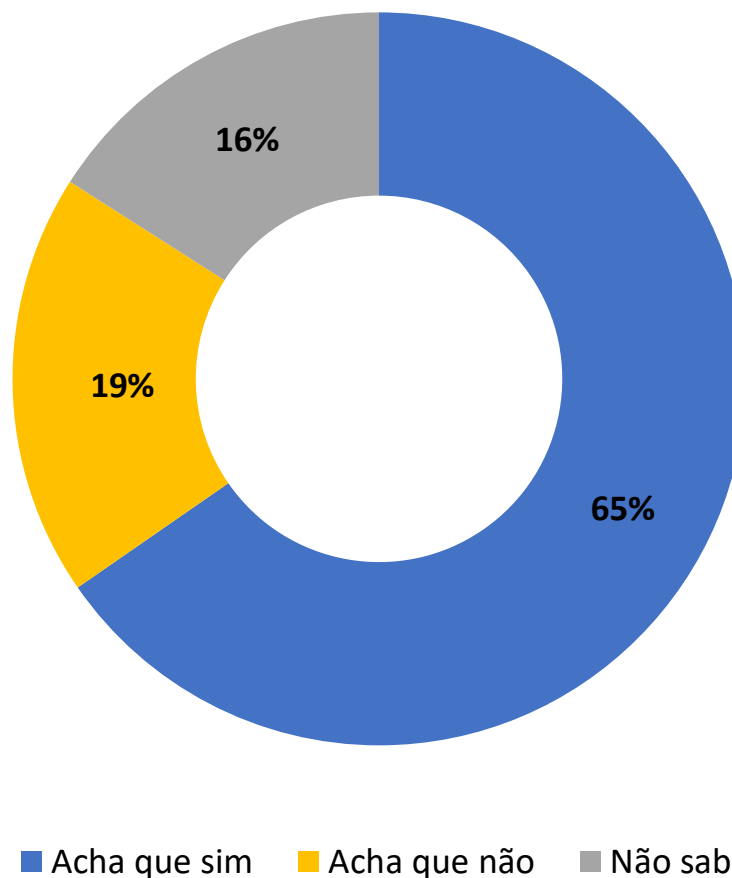
		Religião					Total	
		Não tem religião	Católico	Evangélico	Espírita/Kardecista	Umbanda ou Candomblé		Prefere não responder
Pensando na imagem do Brasil no exterior, você acha que a preservação da Amazônia é...	Muito importante	44%	45%	41%	65%	52%	40%	44%
	Mais ou menos importante	32%	25%	34%	22%	36%	36%	29%
	Pouco importante	7%	17%	6%	6%	0%	22%	12%
	Não tem importância	8%	7%	12%	7%	10%	2%	8%
	Não sabe	8%	7%	7%	0%	1%	0%	6%
Total		100%	100%	100%	100%	100%	100%	100%

# Imagem do Brasil no exterior

		Autodeclaração de cor					Total
		Preto	Pardo	Branco	Amarelo	Indígena	
Pensando na imagem do Brasil no exterior, você acha que a preservação da Amazônia é...	Muito importante	43%	44%	46%	39%	40%	44%
	Mais ou menos importante	33%	27%	31%	31%	30%	29%
	Pouco importante	10%	14%	11%	10%	16%	12%
	Não tem importância	7%	10%	7%	10%	9%	8%
	Não sabe	8%	5%	6%	9%	6%	6%
Total		100%	100%	100%	100%	100%	100%

# Proteção da Amazônia e Desenvolvimento

E, na sua opinião, preservar a Amazônia é importante para o desenvolvimento econômico do Brasil?



# Proteção da Amazônia e Desenvolvimento

		Sexo				Total
		Masculino	Feminino	Outras opções	Prefere não revelar	
Na sua opinião, preservar a Amazônia é importante para o desenvolvimento econômico do Brasil?	Acha que sim	68%	64%	50%	63%	65%
	Acha que não	14%	22%	17%	26%	19%
	Não sabe	18%	14%	33%	11%	16%
Total		100%	100%	100%	100%	100%

		Idade				Total
		16 a 24 anos	25 a 44 anos	45 a 59 anos	60 anos ou +	
Na sua opinião, preservar a Amazônia é importante para o desenvolvimento econômico do Brasil?	Acha que sim	58%	59%	62%	86%	65%
	Acha que não	17%	27%	19%	4%	19%
	Não sabe	25%	14%	19%	10%	16%
Total		100%	100%	100%	100%	100%

# Proteção da Amazônia e Desenvolvimento

		Nível de Instrução			Total
		Fundamental	Médio	Superior	
Na sua opinião, preservar a Amazônia é importante para o desenvolvimento econômico do Brasil?	Acha que sim	60%	66%	78%	65%
	Acha que não	19%	21%	14%	19%
	Não sabe	22%	14%	8%	16%
<b>Total</b>		<b>100%</b>	<b>100%</b>	<b>100%</b>	<b>100%</b>

		Renda Domiciliar			Total
		Sem rendimentos até 2 SM por mês	De 2 a 5 SM	Mais de 5 SM	
Na sua opinião, preservar a Amazônia é importante para o desenvolvimento econômico do Brasil?	Acha que sim	66%	64%	64%	65%
	Acha que não	15%	24%	21%	19%
	Não sabe	18%	12%	15%	16%
<b>Total</b>		<b>100%</b>	<b>100%</b>	<b>100%</b>	<b>100%</b>

# Proteção da Amazônia e Desenvolvimento

		Região					Total
		Sudeste	Sul	Centro-Oeste	Norte	Nordeste	
Na sua opinião, preservar a Amazônia é importante para o desenvolvimento econômico do Brasil?	Acha que sim	73%	60%	45%	41%	68%	65%
	Acha que não	17%	29%	15%	37%	11%	19%
	Não sabe	10%	11%	40%	22%	20%	16%
<b>Total</b>		<b>100%</b>	<b>100%</b>	<b>100%</b>	<b>100%</b>	<b>100%</b>	<b>100%</b>

		Religião						Total
		Não tem religião	Católico	Evangélico	Espírita/Kardecista	Umbanda ou Candomblé	Prefere não responder	
Na sua opinião, preservar a Amazônia é importante para o desenvolvimento econômico do Brasil?	Acha que sim	66%	72%	51%	89%	71%	58%	65%
	Acha que não	25%	19%	12%	7%	13%	32%	19%
	Não sabe	9%	8%	36%	4%	16%	10%	16%
<b>Total</b>		<b>100%</b>	<b>100%</b>	<b>100%</b>	<b>100%</b>	<b>100%</b>	<b>100%</b>	<b>100%</b>

# Proteção da Amazônia e Desenvolvimento

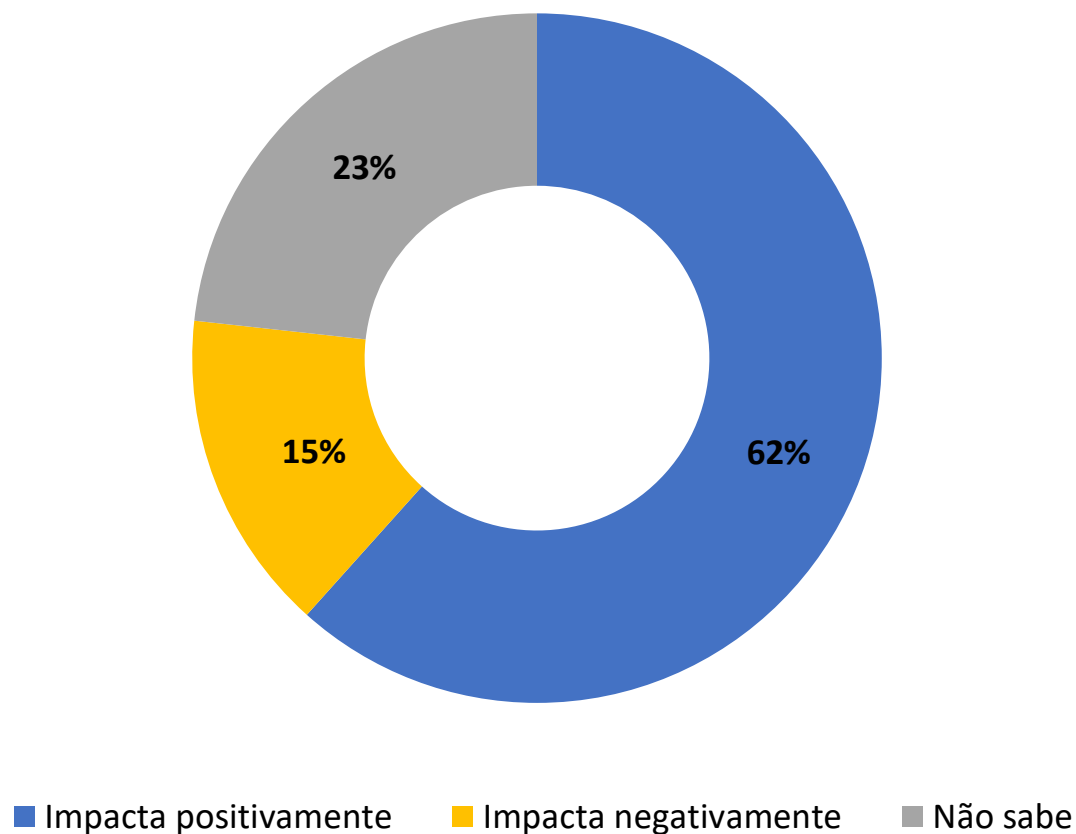
	Autodeclaração de cor					Total
	Preto	Pardo	Branco	Amarelo	Indígena	
Acha que sim	65%	65%	67%	57%	60%	65%
Acha que não	21%	19%	17%	21%	18%	19%
Não sabe	14%	16%	16%	22%	22%	16%
Total	100%	100%	100%	100%	100%	100%

Na sua opinião, preservar a Amazônia é importante para o desenvolvimento econômico do Brasil?



# Proteção da Amazônia e Fome

Agora, pelo que sabe, proteger a floresta impacta positivamente, negativamente ou é indiferente para a questão da fome no Brasil?



# Proteção da Amazônia e Fome

		Sexo				Total
		Masculino	Feminino	Outras opções	Prefere não revelar	
Para a questão da fome no Brasil, você acha que proteger a floresta...	Impacta positivamente	57%	66%	53%	59%	62%
	Impacta negativamente	22%	10%	18%	11%	15%
	Não sabe	21%	25%	29%	30%	23%
<b>Total</b>		<b>100%</b>	<b>100%</b>	<b>100%</b>	<b>100%</b>	<b>100%</b>

		Idade				Total
		16 a 24 anos	25 a 44 anos	45 a 59 anos	60 anos ou +	
Para a questão da fome no Brasil, você acha que proteger a floresta...	Impacta positivamente	48%	62%	60%	72%	62%
	Impacta negativamente	15%	13%	19%	14%	15%
	Não sabe	37%	25%	21%	13%	23%
<b>Total</b>		<b>100%</b>	<b>100%</b>	<b>100%</b>	<b>100%</b>	<b>100%</b>

# Proteção da Amazônia e Fome

		Nível de Instrução			Total
		Fundamental	Médio	Superior	
Para a questão da fome no Brasil, você acha que proteger a floresta...	Impacta positivamente	68%	55%	65%	62%
	Impacta negativamente	14%	16%	17%	15%
	Não sabe	19%	30%	18%	23%
<b>Total</b>		<b>100%</b>	<b>100%</b>	<b>100%</b>	<b>100%</b>

		Renda Domiciliar			Total
		Sem rendimentos até 2 SM por mês	De 2 a 5 SM	Mais de 5 SM	
Para a questão da fome no Brasil, você acha que proteger a floresta...	Impacta positivamente	63%	58%	63%	62%
	Impacta negativamente	12%	19%	19%	15%
	Não sabe	25%	22%	18%	23%
<b>Total</b>		<b>100%</b>	<b>100%</b>	<b>100%</b>	<b>100%</b>

# Proteção da Amazônia e Fome

		Região					Total
		Sudeste	Sul	Centro-Oeste	Norte	Nordeste	
Para a questão da fome no Brasil, você acha que proteger a floresta...	Impacta positivamente	66%	55%	42%	67%	62%	62%
	Impacta negativamente	14%	19%	28%	22%	9%	15%
	Não sabe	20%	27%	30%	11%	29%	23%
Total		100%	100%	100%	100%	100%	100%

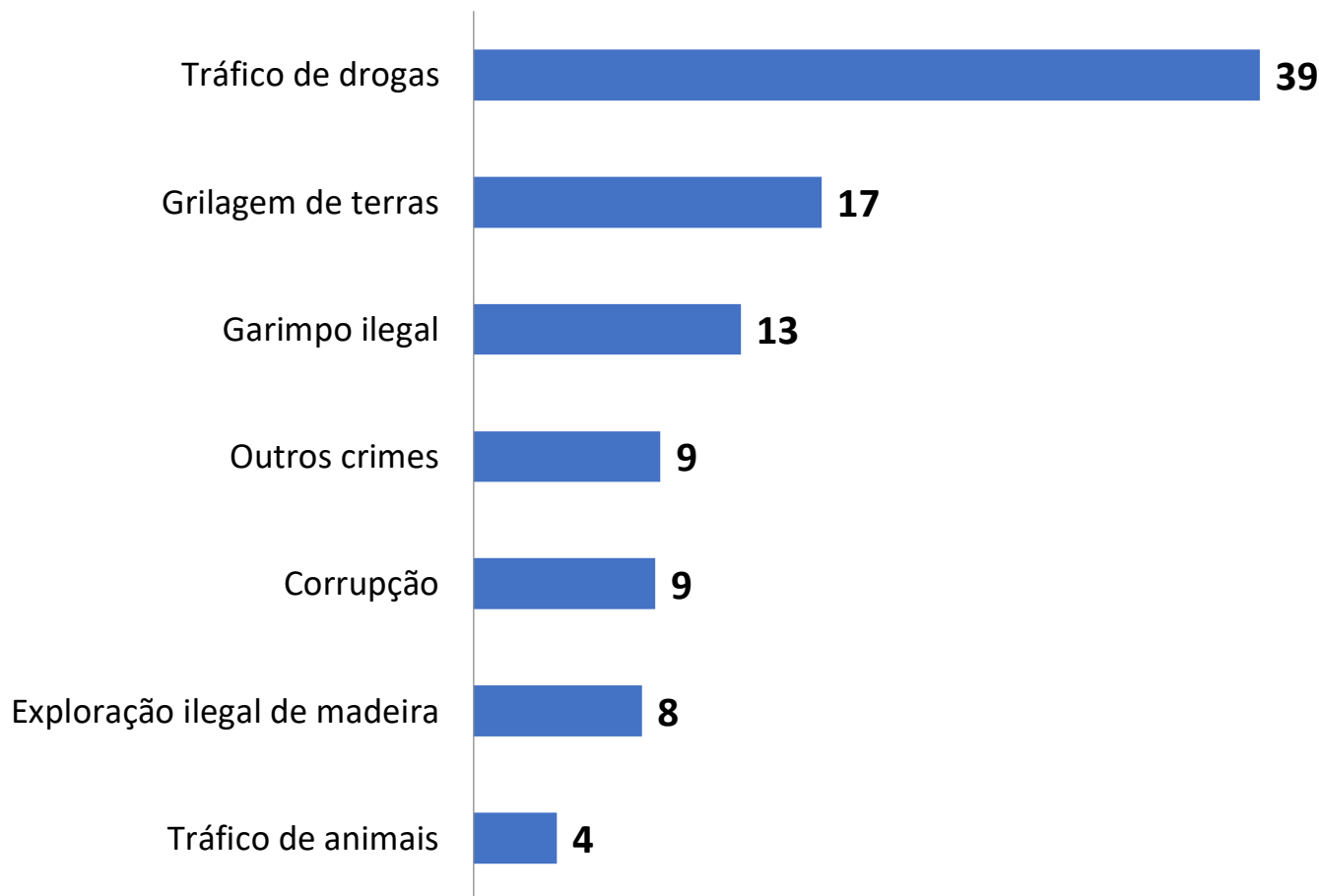
		Religião						Total
		Não tem religião	Católico	Evangélico	Espírita/Kardecista	Umbanda ou Candomblé	Prefero não responder	
Para a questão da fome no Brasil, você acha que proteger a floresta...	Impacta positivamente	80%	67%	46%	59%	54%	47%	62%
	Impacta negativamente	9%	15%	19%	12%	13%	17%	15%
	Não sabe	11%	17%	35%	29%	33%	35%	23%
Total		100%	100%	100%	100%	100%	100%	100%

# Proteção da Amazônia e Fome

		Autodeclaração de cor					Total
		Preto	Pardo	Branco	Amarelo	Indígena	
Para a questão da fome no Brasil, você acha que proteger a floresta...	Impacta positivamente	60%	62%	63%	57%	56%	62%
	Impacta negativamente	14%	15%	16%	16%	20%	15%
	Não sabe	26%	23%	22%	26%	24%	23%
<b>Total</b>		<b>100%</b>	<b>100%</b>	<b>100%</b>	<b>100%</b>	<b>100%</b>	<b>100%</b>

# Crimes que mais prejudicam a floresta

Na sua opinião, que tipo de crime mais prejudica a Floresta Amazônica e suas populações?



# Crimes que mais prejudicam a floresta

		Sexo				Total
		Masculino	Feminino	Outras opções	Prefere não revelar	
Que tipo de crime mais prejudica a floresta Amazônica e suas populações?	Garimpo ilegal	13%	13%	13%	13%	13%
	Exploração ilegal de madeira	8%	9%	0%	5%	8%
	Grilagem de terras	16%	18%	11%	18%	17%
	Tráfico de drogas	41%	36%	58%	55%	39%
	Tráfico de animais	4%	5%	2%	0%	4%
	Corrupção	9%	9%	7%	0%	9%
	Outros crimes	8%	10%	9%	8%	9%
<b>Total</b>		<b>100%</b>	<b>100%</b>	<b>100%</b>	<b>100%</b>	<b>100%</b>

# Crimes que mais prejudicam a floresta

		Idade				Total
		16 a 24 anos	25 a 44 anos	45 a 59 anos	60 anos ou +	
Que tipo de crime mais prejudica a floresta Amazônica e suas populações?	Garimpo ilegal	11%	16%	12%	12%	13%
	Exploração ilegal de madeira	6%	9%	10%	7%	8%
	Grilagem de terras	15%	16%	19%	18%	17%
	Tráfico de drogas	44%	41%	35%	36%	39%
	Tráfico de animais	3%	4%	5%	6%	4%
	Corrupção	9%	7%	10%	10%	9%
	Outros crimes	12%	7%	9%	12%	9%
<b>Total</b>		<b>100%</b>	<b>100%</b>	<b>100%</b>	<b>100%</b>	<b>100%</b>



# Crimes que mais prejudicam a floresta

		Nível de Instrução			Total
		Fundamental	Médio	Superior	
Que tipo de crime mais prejudica a floresta Amazônica e suas populações?	Garimpo ilegal	13%	14%	13%	13%
	Exploração ilegal de madeira	9%	7%	8%	8%
	Grilagem de terras	18%	16%	18%	17%
	Tráfico de drogas	36%	42%	39%	39%
	Tráfico de animais	4%	4%	4%	4%
	Corrupção	10%	8%	9%	9%
	Outros crimes	10%	9%	8%	9%
<b>Total</b>		<b>100%</b>	<b>100%</b>	<b>100%</b>	<b>100%</b>

# Crimes que mais prejudicam a floresta

		Renda Domiciliar			Total
		Sem rendimentos até 2 SM por mês	De 2 a 5 SM	Mais de 5 SM	
Que tipo de crime mais prejudica a floresta Amazônica e suas populações?	Garimpo ilegal	13%	14%	14%	13%
	Exploração ilegal de madeira	7%	10%	10%	8%
	Grilagem de terras	17%	18%	16%	17%
	Tráfico de drogas	42%	35%	36%	39%
	Tráfico de animais	3%	5%	5%	4%
	Corrupção	9%	9%	9%	9%
	Outros crimes	9%	9%	9%	9%
<b>Total</b>		<b>100%</b>	<b>100%</b>	<b>100%</b>	<b>100%</b>

# Crimes que mais prejudicam a floresta

		Região					Total
		Sudeste	Sul	Centro-Oeste	Norte	Nordeste	
Que tipo de crime mais prejudica a floresta Amazônica e suas populações?	Garimpo ilegal	13%	13%	14%	14%	13%	13%
	Exploração ilegal de madeira	8%	12%	11%	11%	6%	8%
	Grilagem de terras	18%	21%	19%	20%	13%	17%
	Tráfico de drogas	38%	31%	37%	34%	47%	39%
	Tráfico de animais	5%	5%	4%	4%	2%	4%
	Corrupção	9%	9%	7%	9%	9%	9%
	Outros crimes	10%	9%	8%	9%	9%	9%
<b>Total</b>		<b>100%</b>	<b>100%</b>	<b>100%</b>	<b>100%</b>	<b>100%</b>	<b>100%</b>

# Crimes que mais prejudicam a floresta

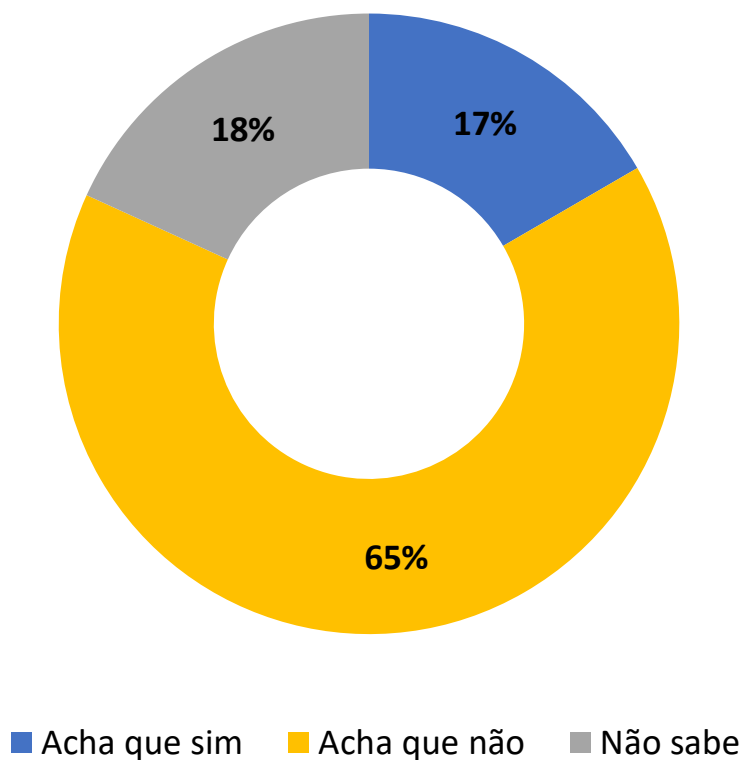
		Religião						Total
		Não tem religião	Católico	Evangélico	Espírita/Kardecista	Umbanda ou Candomblé	Prefere não responder	
Que tipo de crime mais prejudica a floresta Amazônica e suas populações?	Garimpo ilegal	9%	13%	14%	15%	14%	15%	13%
	Exploração ilegal de madeira	6%	9%	8%	9%	14%	10%	8%
	Grilagem de terras	17%	17%	18%	18%	19%	15%	17%
	Tráfico de drogas	38%	39%	40%	31%	29%	41%	39%
	Tráfico de animais	5%	4%	3%	6%	6%	4%	4%
	Corrupção	12%	9%	8%	11%	11%	8%	9%
	Outros crimes	13%	9%	8%	10%	7%	8%	9%
<b>Total</b>		<b>100%</b>	<b>100%</b>	<b>100%</b>	<b>100%</b>	<b>100%</b>	<b>100%</b>	<b>100%</b>

# Crimes que mais prejudicam a floresta

		Autodeclaração de cor					Total
		Preto	Pardo	Branco	Amarelo	Indígena	
Que tipo de crime mais prejudica a floresta Amazônica e suas populações?	Garimpo ilegal	13%	15%	12%	9%	12%	13%
	Exploração ilegal de madeira	9%	9%	8%	15%	3%	8%
	Grilagem de terras	18%	16%	18%	19%	17%	17%
	Tráfico de drogas	39%	40%	37%	37%	42%	39%
	Tráfico de animais	4%	4%	4%	3%	5%	4%
	Corrupção	8%	9%	10%	7%	9%	9%
	Outros crimes	9%	8%	11%	10%	12%	9%
<b>Total</b>		<b>100%</b>	<b>100%</b>	<b>100%</b>	<b>100%</b>	<b>100%</b>	<b>100%</b>

# Combate aos crimes na Amazônia

E pelo que sabe e ouve falar, o governo federal está trabalhando para combater crimes como grilagem, tráfico de drogas e exploração ilegal de madeira na Amazônia?



# Combate aos crimes na Amazônia

		Sexo				Total
		Masculino	Feminino	Outras opções	Prefere não revelar	
O governo federal está trabalhando para combater crimes na Amazônia?	Sim	18%	15%	13%	26%	17%
	Não	61%	69%	69%	62%	65%
	Não sabe	21%	16%	19%	13%	18%
Total		100%	100%	100%	100%	100%

		Idade				Total
		16 a 24 anos	25 a 44 anos	45 a 59 anos	60 anos ou +	
O governo federal está trabalhando para combater crimes na Amazônia?	Sim	15%	16%	17%	20%	17%
	Não	67%	67%	63%	64%	65%
	Não sabe	18%	18%	20%	17%	18%
Total		100%	100%	100%	100%	100%

# Combate aos crimes na Amazônia

		Nível de Instrução			Total
		Fundamental	Médio	Superior	
O governo federal está trabalhando para combater crimes na Amazônia?	Sim	11%	19%	26%	17%
	Não	71%	64%	54%	65%
	Não sabe	18%	17%	20%	18%
Total		100%	100%	100%	100%

		Renda Domiciliar			Total
		Sem rendimentos até 2 SM por mês	De 2 a 5 SM	Mais de 5 SM	
O governo federal está trabalhando para combater crimes na Amazônia?	Sim	15%	17%	22%	17%
	Não	66%	67%	58%	65%
	Não sabe	19%	15%	21%	18%
Total		100%	100%	100%	100%



# Combate aos crimes na Amazônia

		Região					Total
		Sudeste	Sul	Centro-Oeste	Norte	Nordeste	
O governo federal está trabalhando para combater crimes na Amazônia?	Sim	16%	22%	18%	9%	16%	17%
	Não	68%	57%	65%	69%	63%	65%
	Não sabe	15%	21%	17%	21%	21%	18%
Total		100%	100%	100%	100%	100%	100%

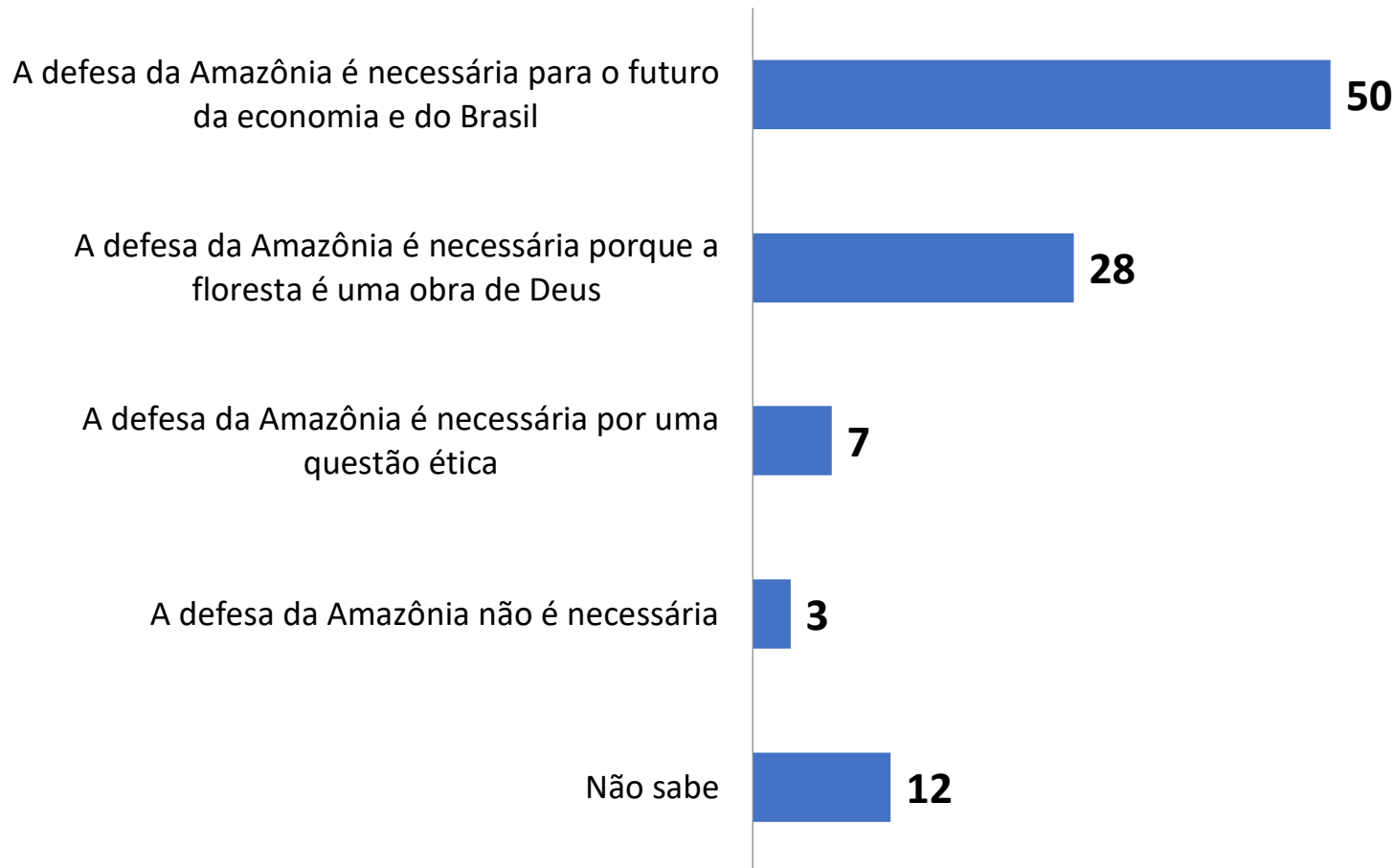
		Religião						Total
		Não tem religião	Católico	Evangélico	Espírita/Kardecista	Umbanda ou Candomblé	Prefere não responder	
O governo federal está trabalhando para combater crimes na Amazônia?	Sim	15%	16%	19%	11%	12%	19%	17%
	Não	69%	65%	62%	71%	75%	60%	65%
	Não sabe	16%	18%	19%	18%	13%	20%	18%
Total		100%	100%	100%	100%	100%	100%	100%

# Combate aos crimes na Amazônia

		Autodeclaração de cor					Total
		Preto	Pardo	Branco	Amarelo	Indígena	
O governo federal está trabalhando para combater crimes na Amazônia?	Sim	17%	16%	18%	19%	9%	17%
	Não	62%	67%	64%	61%	62%	65%
	Não sabe	21%	17%	17%	19%	28%	18%
<b>Total</b>		<b>100%</b>	<b>100%</b>	<b>100%</b>	<b>100%</b>	<b>100%</b>	<b>100%</b>

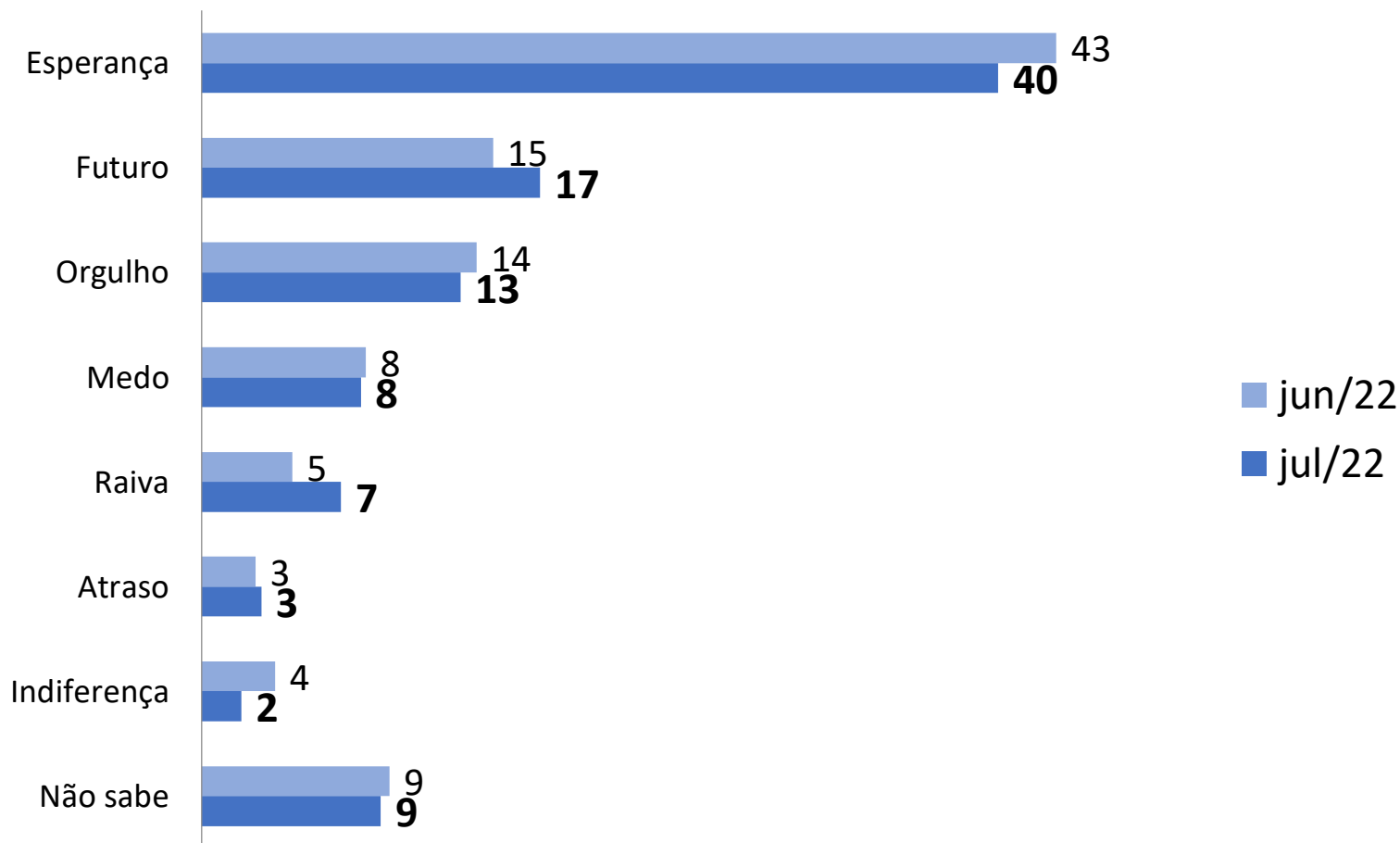
# Teste de frases

Com qual das seguintes frases você concorda mais?



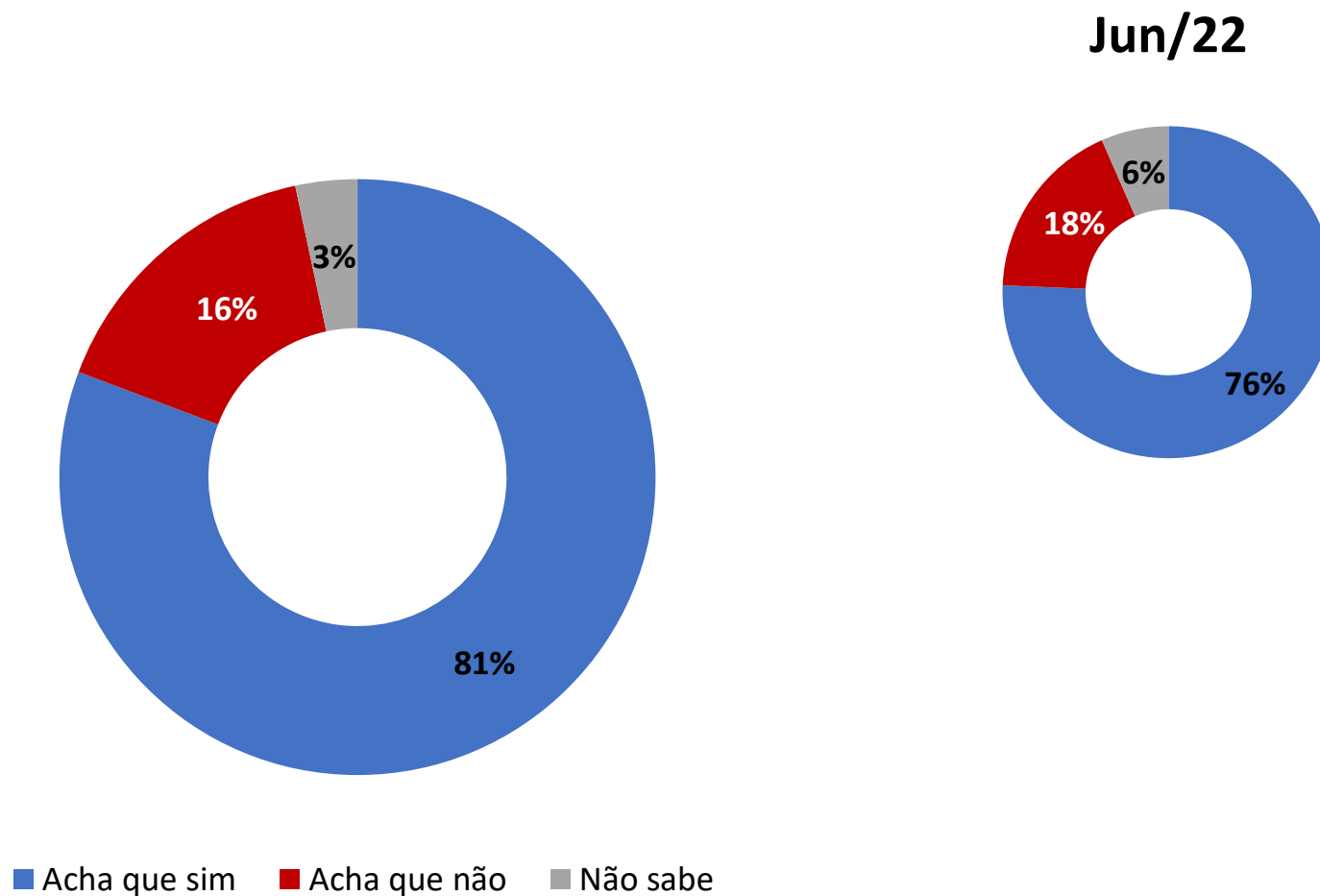
# Sentimento sobre a Amazônia

Pensando no que você sabe sobre a situação da Amazônia hoje, qual das palavras que eu vou falar melhor representa seu sentimento sobre a floresta?



# Proteção da Amazônia e eleição 2022

Em outubro teremos eleição para presidente do Brasil. Na sua opinião, a proteção da Amazônia deve ser uma prioridade para os candidatos a presidente?



Pesquisa realizada de 28 a 30 de julho de 2022 com 3.000 pessoas em 312 cidades das 27 unidades da Federação (margem de erro: 2,0 p.p.)

© Copyright PoderData 2022. Todos os direitos reservados. **Estritamente privado e confidencial.**

[www.poder360.com.br/poderdata](http://www.poder360.com.br/poderdata)

# Proteção da Amazônia e eleição 2022

		Sexo				Total
		Masculino	Feminino	Outras opções	Prefere não revelar	
Na sua opinião, a proteção da Amazônia deve ser uma prioridade para os candidatos a presidente?	Acha que sim	84%	78%	95%	92%	81%
	Acha que não	13%	19%	5%	8%	16%
	Não sabe	3%	4%	0%	0%	3%
Total		100%	100%	100%	100%	100%

		Idade				Total
		16 a 24 anos	25 a 44 anos	45 a 59 anos	60 anos ou +	
Na sua opinião, a proteção da Amazônia deve ser uma prioridade para os candidatos a presidente?	Acha que sim	90%	81%	77%	79%	81%
	Acha que não	9%	15%	19%	19%	16%
	Não sabe	1%	4%	4%	2%	3%
Total		100%	100%	100%	100%	100%

# Proteção da Amazônia e eleição 2022

		Nível de Instrução			Total
		Fundamental	Médio	Superior	
Na sua opinião, a proteção da Amazônia deve ser uma prioridade para os candidatos a presidente?	Acha que sim	83%	81%	77%	81%
	Acha que não	17%	15%	16%	16%
	Não sabe	0%	5%	7%	3%
Total		100%	100%	100%	100%

		Renda Domiciliar			Total
		Sem rendimentos até 2 SM por mês	De 2 a 5 SM	Mais de 5 SM	
Na sua opinião, a proteção da Amazônia deve ser uma prioridade para os candidatos a presidente?	Acha que sim	85%	77%	72%	81%
	Acha que não	13%	19%	21%	16%
	Não sabe	1%	5%	7%	3%
Total		100%	100%	100%	100%

# Proteção da Amazônia e eleição 2022

		Região					Total
		Sudeste	Sul	Centro-Oeste	Norte	Nordeste	
Na sua opinião, a proteção da Amazônia deve ser uma prioridade para os candidatos a presidente?	Acha que sim	85%	75%	89%	53%	84%	81%
	Acha que não	11%	19%	3%	47%	15%	16%
	Não sabe	4%	5%	8%	0%	1%	3%
Total		100%	100%	100%	100%	100%	100%

		Religião						Total
		Não tem religião	Católico	Evangélico	Espírita/Kardecista	Umbanda ou Candomblé	Prefere não responder	
Na sua opinião, a proteção da Amazônia deve ser uma prioridade para os candidatos a presidente?	Acha que sim	81%	74%	87%	98%	88%	89%	81%
	Acha que não	18%	22%	8%	0%	12%	11%	16%
	Não sabe	1%	4%	5%	2%	0%	0%	3%
Total		100%	100%	100%	100%	100%	100%	100%



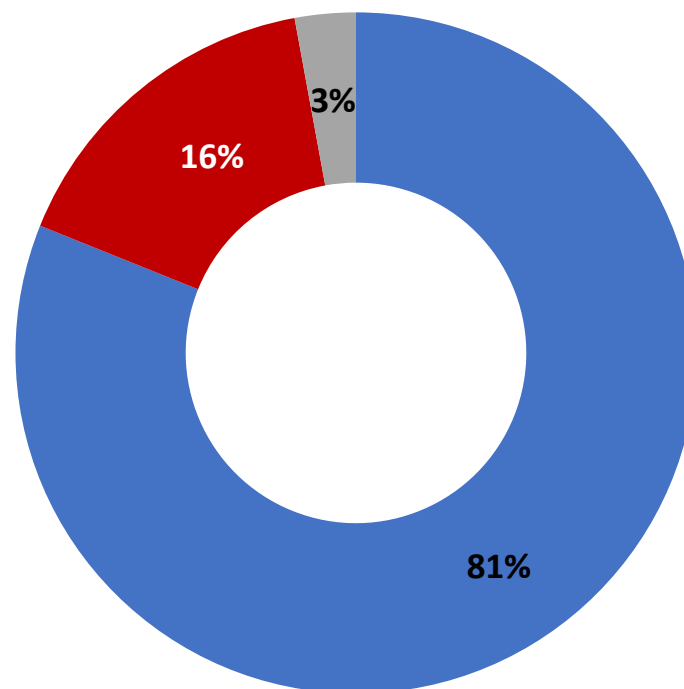
# Proteção da Amazônia e eleição 2022

	Autodeclaração de cor					Total
	Preto	Pardo	Branco	Amarelo	Indígena	
Acha que sim	81%	81%	80%	78%	90%	81%
Acha que não	15%	17%	16%	21%	9%	16%
Não sabe	4%	3%	4%	1%	2%	3%
<b>Total</b>	<b>100%</b>	<b>100%</b>	<b>100%</b>	<b>100%</b>	<b>100%</b>	<b>100%</b>

Na sua opinião, a proteção da Amazônia deve ser uma prioridade para os candidatos a presidente?

# Combate aos crimes na Amazônia

E você acha que os candidatos a presidente deveriam incluir seus planos de governo medidas para combater crimes na Amazônia?



■ Acha que sim ■ Acha que não ■ Não sabe

# Combate aos crimes na Amazônia

		Sexo				Total
		Masculino	Feminino	Outras opções	Prefere não revelar	
Os candidatos a presidente deveriam incluir medidas de combate ao crime na Amazônia nos planos de governo?	Acha que sim	81%	81%	84%	89%	81%
	Acha que não	17%	16%	13%	5%	16%
	Não sabe	3%	3%	4%	5%	3%
Total		100%	100%	100%	100%	100%

		Idade				Total
		16 a 24 anos	25 a 44 anos	45 a 59 anos	60 anos ou +	
Os candidatos a presidente deveriam incluir medidas de combate ao crime na Amazônia nos planos de governo?	Acha que sim	81%	81%	81%	82%	81%
	Acha que não	15%	16%	17%	16%	16%
	Não sabe	4%	3%	2%	2%	3%
Total		100%	100%	100%	100%	100%

# Combate aos crimes na Amazônia

		Nível de Instrução			Total
		Fundamental	Médio	Superior	
Os candidatos a presidente deveriam incluir medidas de combate ao crime na Amazônia nos planos de governo?	Acha que sim	83%	80%	79%	81%
	Acha que não	16%	16%	16%	16%
	Não sabe	1%	4%	4%	3%
<b>Total</b>		<b>100%</b>	<b>100%</b>	<b>100%</b>	<b>100%</b>

		Renda Domiciliar			Total
		Sem rendimentos até 2 SM por mês	De 2 a 5 SM	Mais de 5 SM	
Os candidatos a presidente deveriam incluir medidas de combate ao crime na Amazônia nos planos de governo?	Acha que sim	82%	80%	80%	81%
	Acha que não	16%	16%	16%	16%
	Não sabe	2%	3%	3%	3%
<b>Total</b>		<b>100%</b>	<b>100%</b>	<b>100%</b>	<b>100%</b>

# Combate aos crimes na Amazônia

		Região					Total
		Sudeste	Sul	Centro-Oeste	Norte	Nordeste	
Os candidatos a presidente deveriam incluir medidas de combate ao crime na Amazônia nos planos de governo?	Acha que sim	82%	83%	81%	82%	79%	81%
	Acha que não	17%	14%	16%	17%	16%	16%
	Não sabe	2%	4%	3%	1%	5%	3%
<b>Total</b>		<b>100%</b>	<b>100%</b>	<b>100%</b>	<b>100%</b>	<b>100%</b>	<b>100%</b>

		Religião						Total
		Não tem religião	Católico	Evangélico	Espírita/Kardecista	Umbanda ou Candomblé	Prefere não responder	
Os candidatos a presidente deveriam incluir medidas de combate ao crime na Amazônia nos planos de governo?	Acha que sim	83%	81%	81%	81%	76%	79%	81%
	Acha que não	16%	16%	16%	18%	14%	17%	16%
	Não sabe	2%	3%	3%	2%	10%	4%	3%
<b>Total</b>		<b>100%</b>	<b>100%</b>	<b>100%</b>	<b>100%</b>	<b>100%</b>	<b>100%</b>	<b>100%</b>

# Combate aos crimes na Amazônia

	Autodeclaração de cor					Total
	Preto	Pardo	Branco	Amarelo	Indígena	
Acha que sim	80%	80%	82%	87%	88%	81%
Acha que não	16%	18%	15%	12%	9%	16%
Não sabe	4%	2%	4%	1%	3%	3%
<b>Total</b>	<b>100%</b>	<b>100%</b>	<b>100%</b>	<b>100%</b>	<b>100%</b>	<b>100%</b>

Os candidatos a presidente deveriam incluir medidas de combate ao crime na Amazônia nos planos de governo?

# Amazônia e desenvolvimento do Brasil

Ainda pensando sobre a proteção da Amazônia, com qual das frases que vou falar você mais concorda?





O **PoderData** é a divisão de pesquisas e estudos estatísticos do jornal digital **Poder360**.

A divisão produz estudos de conteúdo jornalístico próprio e realiza pesquisas de opinião e mercado sobre assuntos gerais, como consumo, reputação de marcas, economia e política.

**Contato:**  
[comercial@poder360.com.br](mailto:comercial@poder360.com.br)

[www.poder360.com.br/poderdata](http://www.poder360.com.br/poderdata)



[twitter.com/poderdata\\_](https://twitter.com/poderdata_)



[facebook.com/poderdata](https://facebook.com/poderdata)



[instagram.com/poderdata](https://instagram.com/poderdata)



[linkedin.com/company/poderdata/](https://linkedin.com/company/poderdata/)

Razão social: PoderData Pesquisa, Jornalismo e Comunicação LTDA. Endereço: SRTVN 701, Conj. C, Centro Empresarial Norte, Bloco B, Sala 831, Asa Norte, Brasília-DF; CEP 70719-903.